



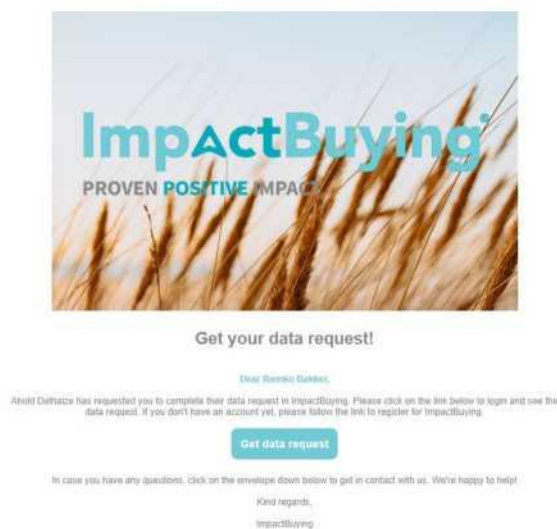
Mai jos, găsiți o scurtă descriere a modului de completare a chestionarului privind emisiile **GHG Ahold Delhaize**.

1. Începeți: Creați-vă contul	2
2. Prima autentificare:	3
3. Găsiți solicitarea dvs. de date:.....	4
4. Completați chestionarul:	5
5. Invitați un alt utilizator să completeze chestionarul	7
6. Aveți nevoie de asistență?	8

1. Începeți: Creați-vă contul

În calitate de furnizor pentru Ahold Delhaize, primiți un e-mail cu o „solicitare de date” din partea ImpactBuying.

Aceasta arată astfel:



După ce v-ați înregistrat pe platforma ImpactBuying, primiți un e-mail pentru confirmarea contului dvs. Vedeți mai jos un exemplu:



După confirmarea contului, vă puteți autentifica. Prima dată, va apărea un ecran cu Termenii și Condițiile, pe care va trebui să le acceptați.

Prin acceptarea Termenilor și Condițiilor, vă rugăm să luați la cunoștință faptul că, prin completarea acestei solicitări de date, nu sunt implicate costuri sau taxe.

2. Prima autentificare

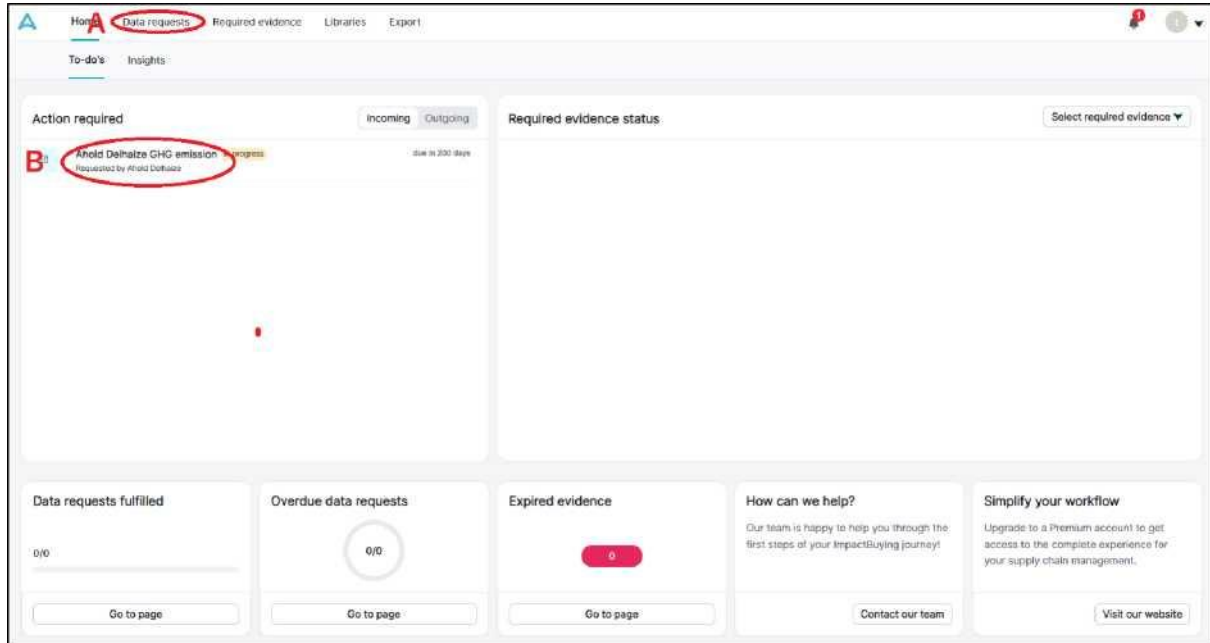
După ce ați acceptat Termenii și Condițiile, va fi afișată următoarea pagină.

- A. Aceasta este data-limită până la care trebuie completat chestionarul.
- B. Aici, puteți adăuga comentarii făcând clic pe tasta „Adăugați comentarii” dacă aveți o întrebare despre chestionar.
- C. Puteți începe chestionarul de aici făcând clic pe tasta „Completați chestionarul”.

După prima conectare, veți fi ghidat de asistența online.

3. Găsiți solicitarea dvs. de date:

Dacă vă veți conecta din nou mai târziu, pentru a reveni la solicitarea dvs. și a o finaliza ulterior, veți vedea tabloul de bord operațional care oferă o imagine de ansamblu asupra sarcinilor restante:



- A. Puteți începe direct prin completarea chestionarului făcând clic pe „Emisii GHG Ahold Delhaize” în secțiunea „Acțiuni necesare / solicitate”.
- B. În mod alternativ, puteți vedea detaliile solicitării de date făcând clic pe „Solicitări de date” în meniul.

Prezentarea generală a solicitărilor de date primite:

A Home Data requests Required evidence Libraries Export

Incoming Outgoing

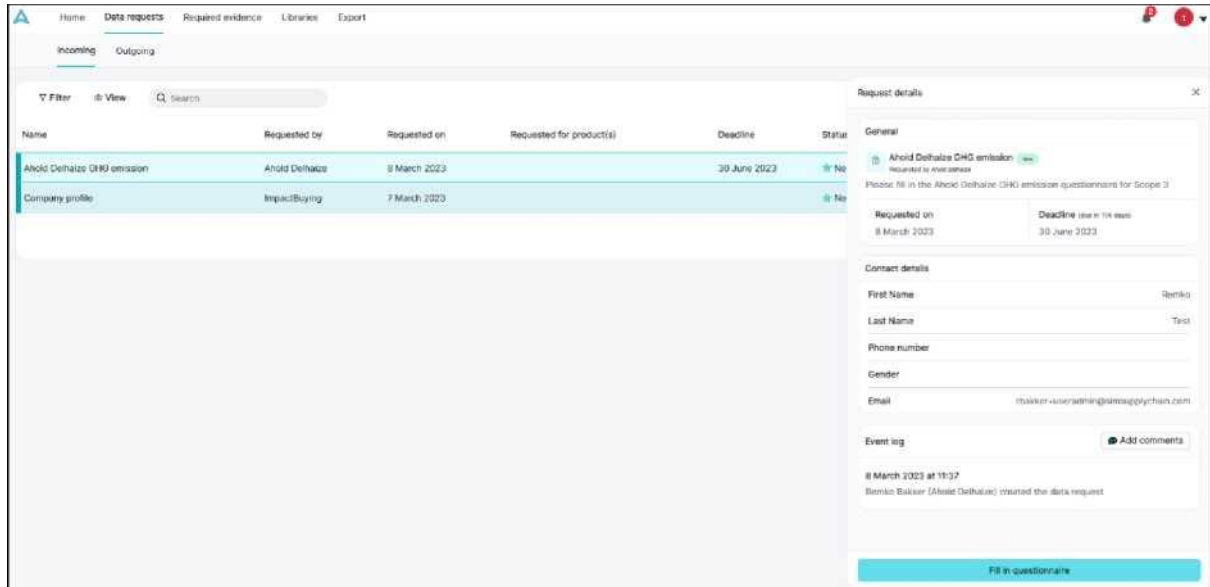
V Filter View Q Search

Name	Requested by	Requested on	Requested for product(s)	Deadline	Status	Handled on	Result	Result set on
Company profile	ImpactBuying	7 March 2023			New	7 March 2023		
Ahold Delhaize GHG emission	Ahold Delhaize	7 March 2023		23 September 2023	New	7 March 2023		

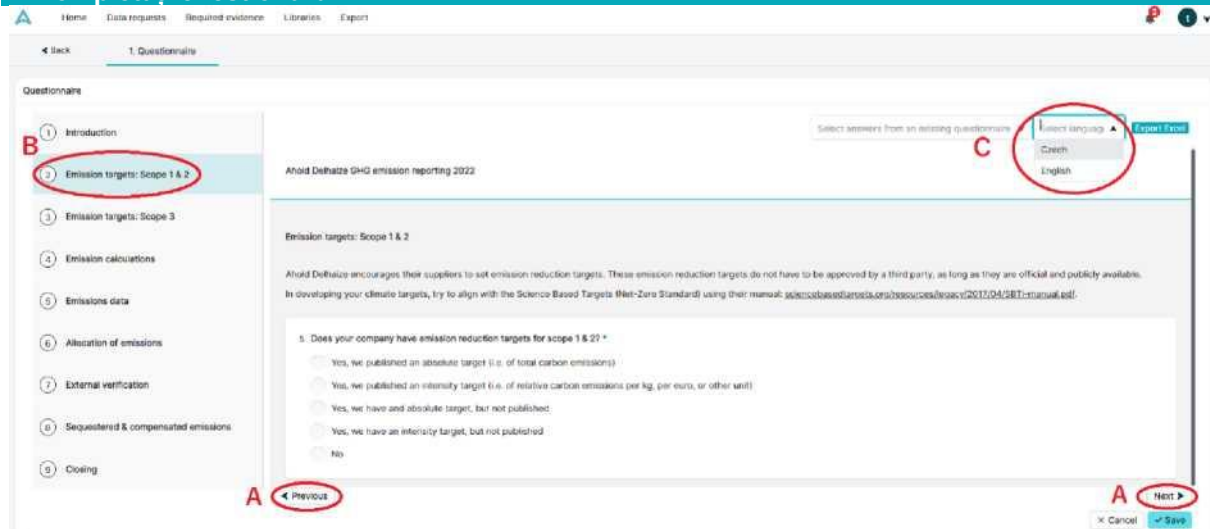
Items per page: 10

Chestionar privind emisiile GHG Ahold Delhaize

Pentru a deschide informațiile solicitării de date, utilizatorul trebuie să facă clic pe „Emisii GHG Ahold Delhaize”.



4. Completați chestionarul:



- A. Puteți parcurge secțiunile utilizând tastele „Următorul” și „Anteriorul”.
- B. În mod alternativ, puteți utiliza indexul din partea stângă pentru a comuta între secțiuni.
- C. Aici, puteți selecta limba preferată pentru chestionar.

Aveți întotdeauna posibilitatea de a salva chestionarul și de a continua într-o etapă ulterioară, făcând clic pe butonul „Salvare”.

The screenshot shows the '1. Questionnaire' interface. On the left is a navigation menu with steps 1-9. The main content area is titled 'Changes and missing information' and contains a 'Company details' section with three numbered fields: '1. Company name', '2. Subsidiaries (multiple entries)', and '3. Contact person for carbon emissions'. At the bottom right, there are buttons for 'Next', 'Cancel', and 'Save'. The 'Save' button is circled in red.

The screenshot shows the 'Closing' section of the questionnaire. It includes a text area for 'Please share here any explanation of missing data, changes or differences versus previously reported data or scope, or any other point for our attention', followed by an 'Approval' section with 'Name' and 'Date' input fields. At the bottom right, there are buttons for 'Previous', 'Cancel', 'Save', and 'Complete'. The 'Complete' button is circled in red.

Puteți completa chestionarul din ultima secțiune dacă toate întrebările obligatorii sunt completate, făcând clic pe tasta „Completează”. Completarea chestionarului va trimite răspunsurile dumneavoastră către Ahold Delhaize.

5. Invitați un alt utilizator să completeze chestionarul

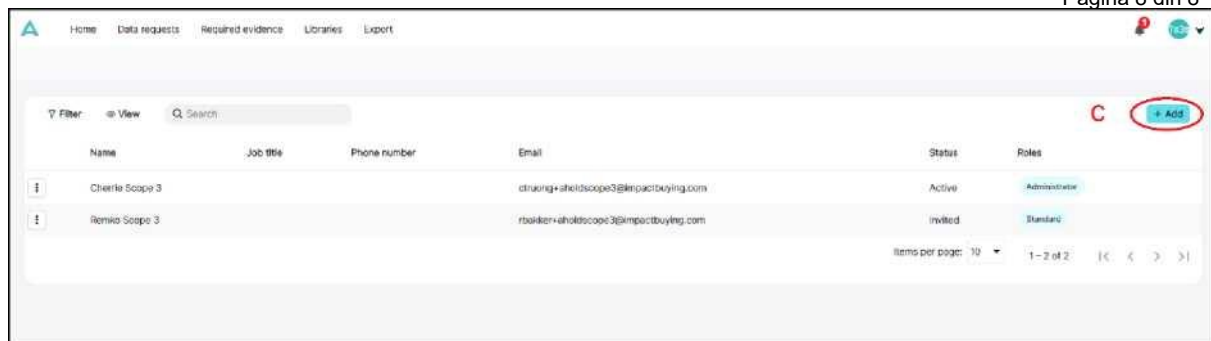
În cazul în care nu puteți completa chestionarul singur, puteți invita o altă persoană să vă ajute sau să completeze chestionarul.

A. Vă rugăm să faceți clic pe pictograma profilului dvs. de utilizator. Se vor afișa următoarele opțiuni.

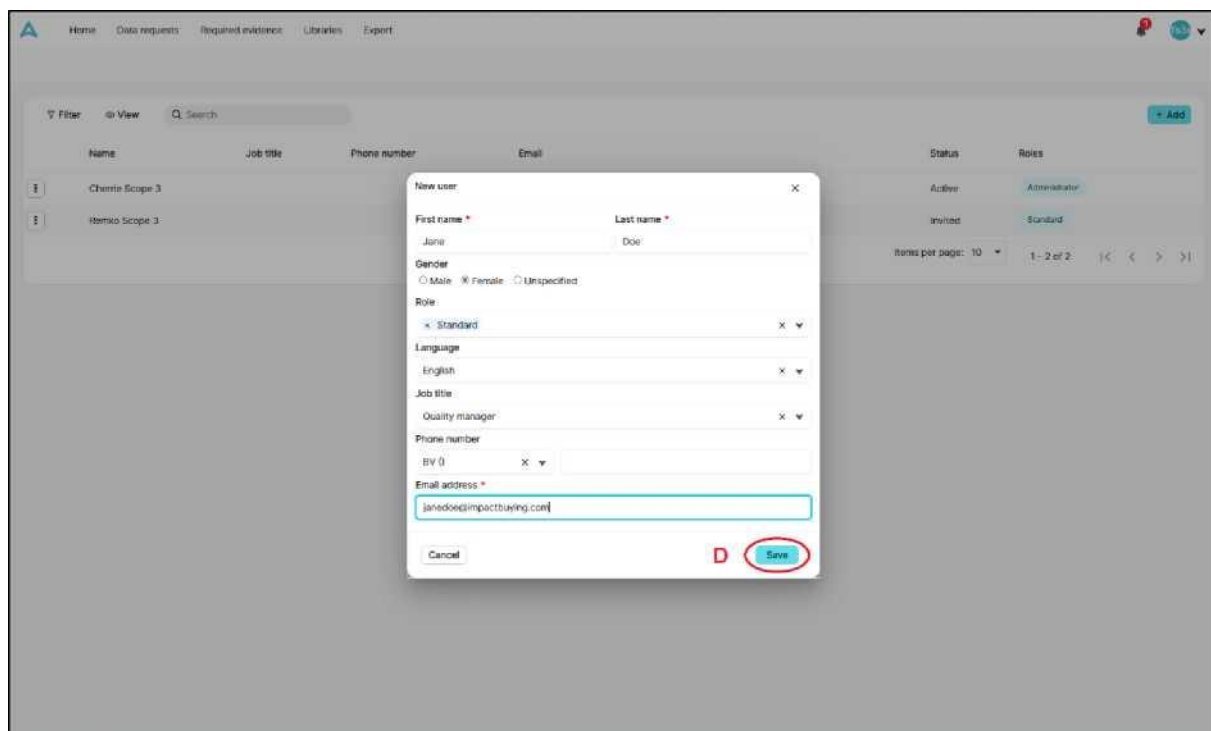
B. Vă rugăm să faceți clic pe opțiunea „Utilizatori”.

Chestionar privind emisiile GHG Ahold Delhaize

Pagina 8 din 8



C. Vă rugăm să faceți clic pe „+ Adăugați”



D. Vă rugăm să completați câmpurile obligatorii („Prenume”, „Nume” și „Adresă de e-mail”) și să faceți clic pe „Salvare”.

Prin apăsarea tastei de salvare, noul utilizator va fi invitat via e-mail.

6. Aveți nevoie de asistență?

În cazul în care aveți întrebări, puteți utiliza datele de contact din partea de jos a paginii. Suntem încântați să vă putem ajuta! Mult succes la completarea chestionarului!